



ТЕРРИТОРИАЛЬНЫЙ ОРГАН
ФЕДЕРАЛЬНОЙ СЛУЖБЫ
ГОСУДАРСТВЕННОЙ СТАТИСТИКИ
ПО ВОРОНЕЖСКОЙ ОБЛАСТИ

СТРОИТЕЛЬСТВО

январь – июль 2024 года

29.08.2024

СОДЕРЖАНИЕ

Объем работ, выполненных по виду деятельности «Строительство»	3
Ввод в действие зданий и сооружений	6
Жилищное строительство	9

1

Объем работ, выполненных по виду деятельности «Строительство»

ОБЪЕМ РАБОТ, ВЫПОЛНЕННЫХ ПО ВИДУ ДЕЯТЕЛЬНОСТИ «СТРОИТЕЛЬСТВО» ПО ПОЛНОМУ КРУГУ ОРГАНИЗАЦИЙ

ВОРОНЕЖСТАТ

В СОПОСТАВИМЫХ ЦЕНАХ

январь – июль 2024 года

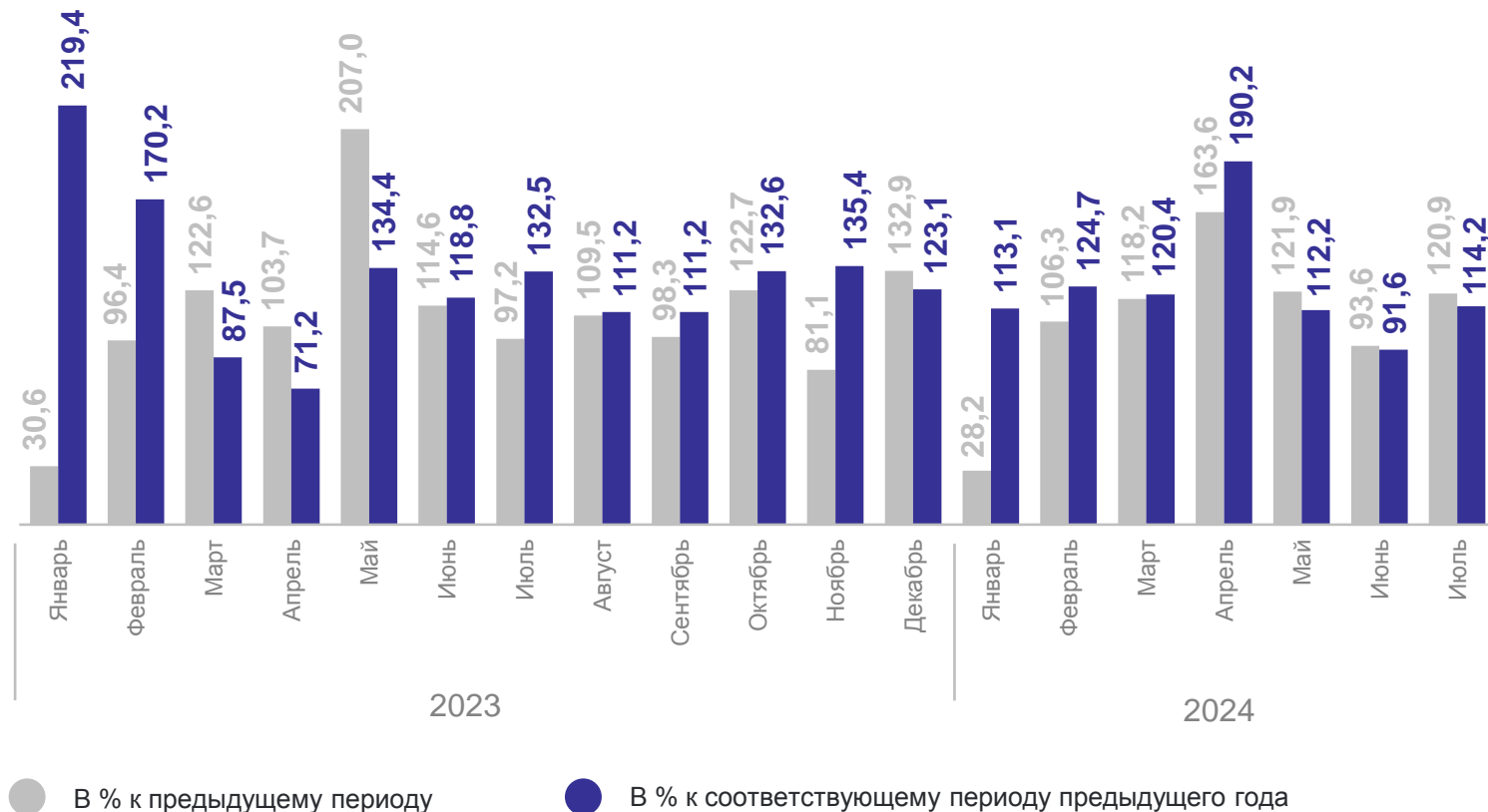


91 211,1 млн рублей



117,5%

к январю – июлю 2023 года



ОБЪЕМ РАБОТ, ВЫПОЛНЕННЫХ ПО ВИДУ ДЕЯТЕЛЬНОСТИ «СТРОИТЕЛЬСТВО» ПО КРУПНЫМ И СРЕДНИМ ОРГАНИЗАЦИЯМ

ВОРОНЕЖСТАТ

январь – июль 2024 года



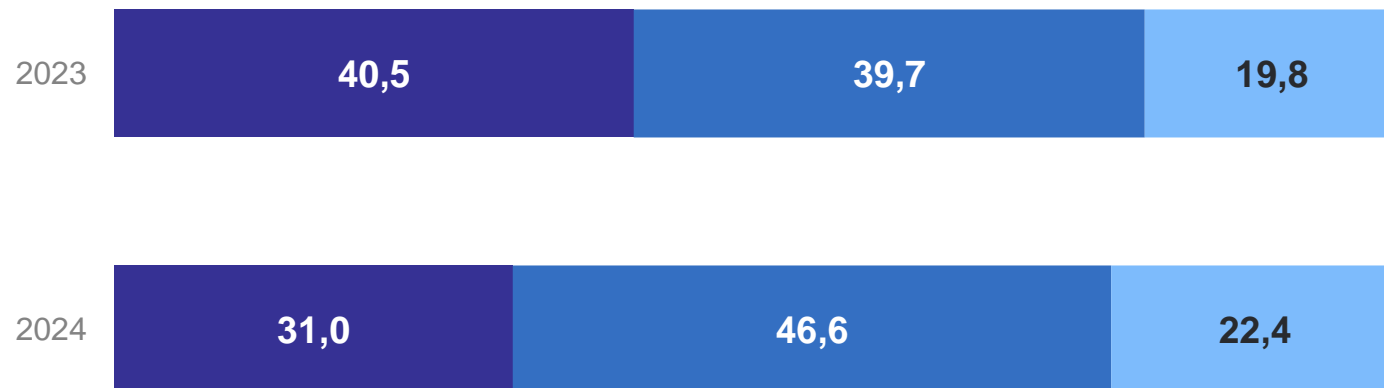
19 101,8 млн рублей



114,6%

к январю – июлю 2023 года

в % к итогу



● Строительство зданий

● Строительство инженерных сооружений

● Работы строительные специализированные

2

Ввод в действие зданий и сооружений

ВВОД В ДЕЙСТВИЕ ЗДАНИЙ ЖИЛОГО И НЕЖИЛОГО НАЗНАЧЕНИЯ

единиц

ВОРОНЕЖСТАТ

январь – июль 2024 года

Введено в действие
(эксплуатацию) зданий



5 987

Жилого назначения

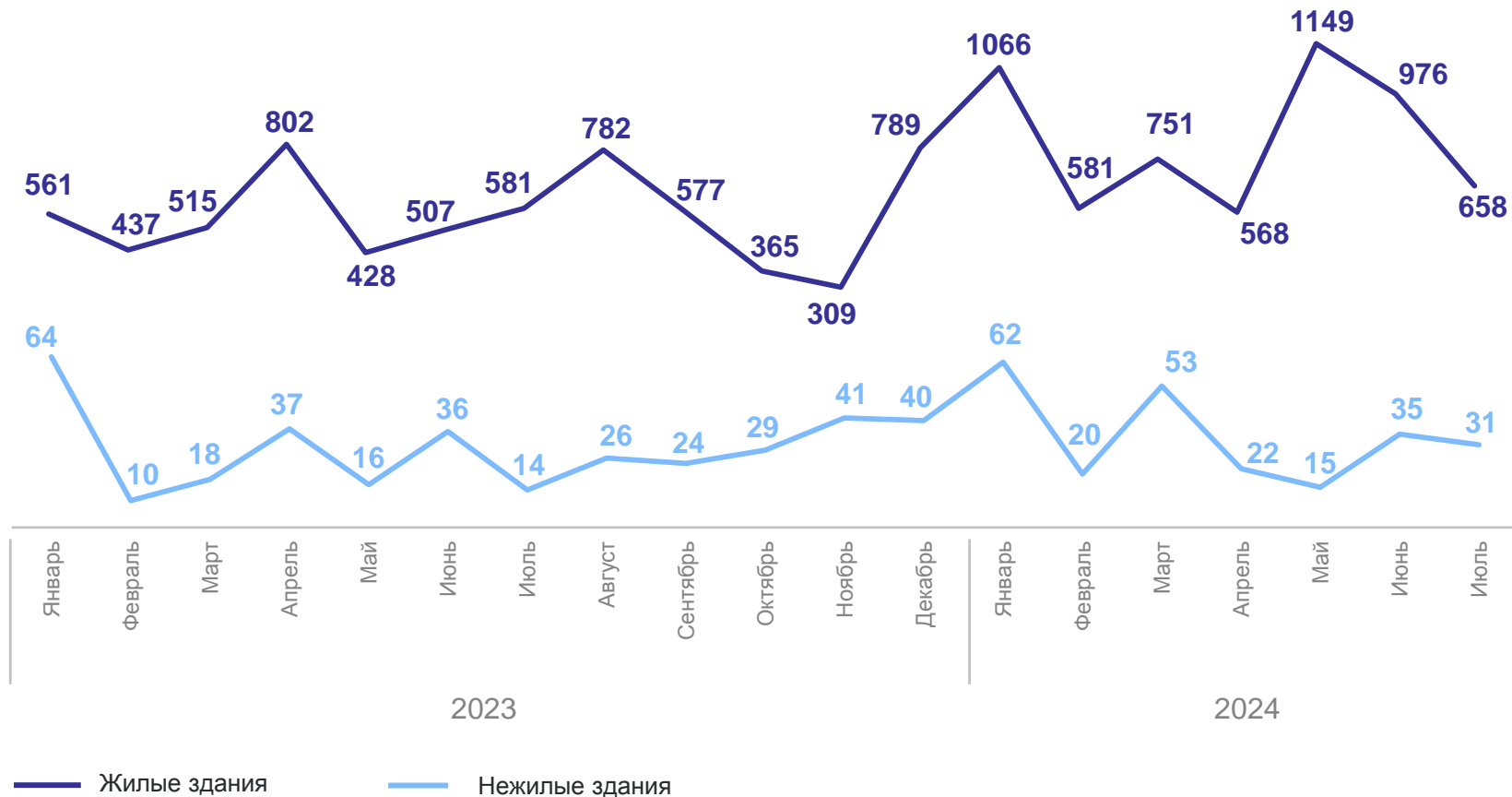


5 749

Нежилого назначения



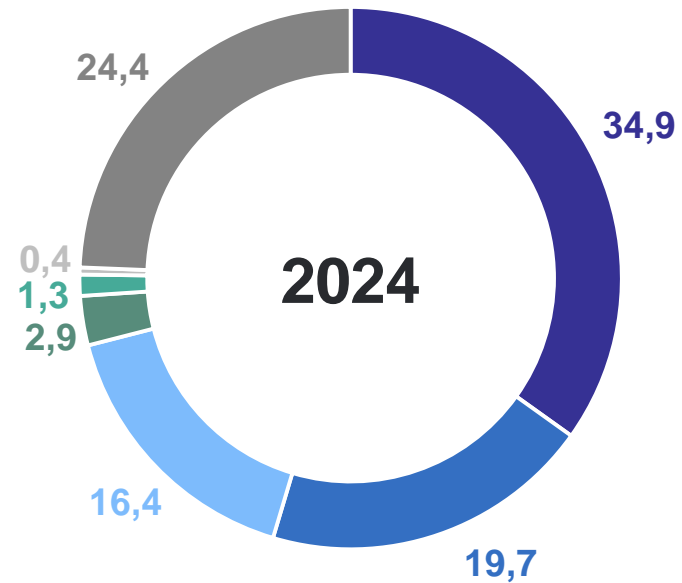
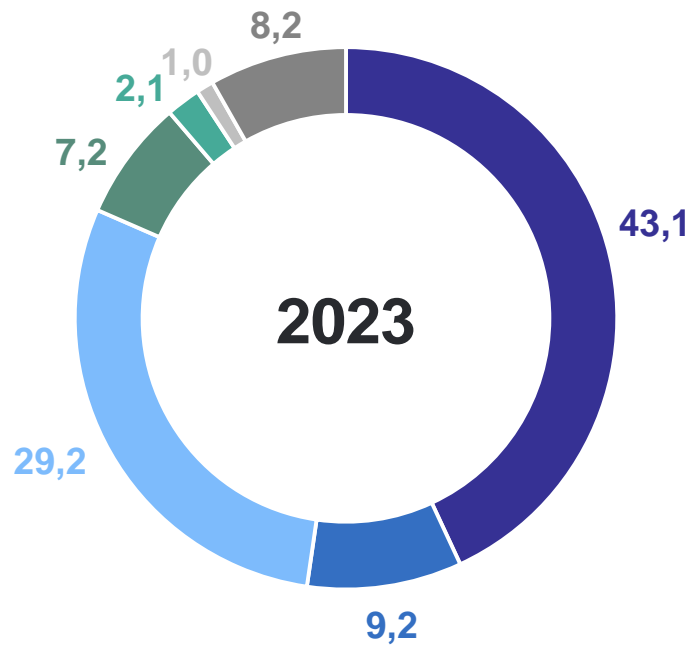
238



ВВОД В ДЕЙСТВИЕ НЕЖИЛЫХ ЗДАНИЙ ПО НАЗНАЧЕНИЮ

январь – июль, в % к итогу

ВОРОНЕЖСТАТ



- Коммерческие
- Промышленные
- Сельскохозяйственные
- Административные
- Здравоохранения
- Учебные
- Другие

3

Жилищное строительство

ВВОД В ДЕЙСТВИЕ ЖИЛЫХ ДОМОВ

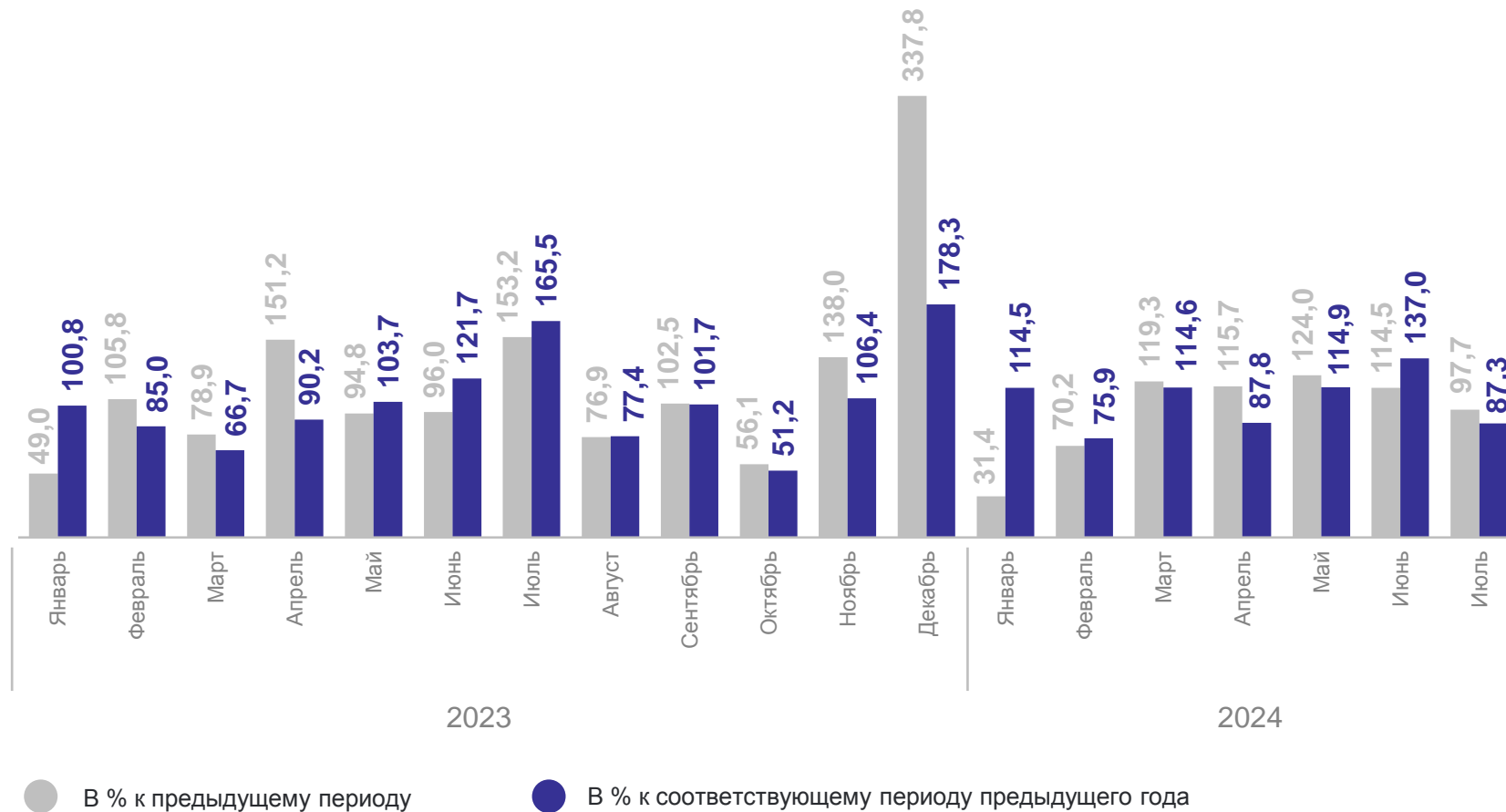
ВОРОНЕЖСТАТ

январь – июль 2024 года

1 037,4 ТЫС. КВ. М

102,9%

к январю – июлю 2023 года



ВВОД В ДЕЙСТВИЕ ЖИЛЫХ ДОМОВ, ПОСТРОЕННЫХ НАСЕЛЕНИЕМ

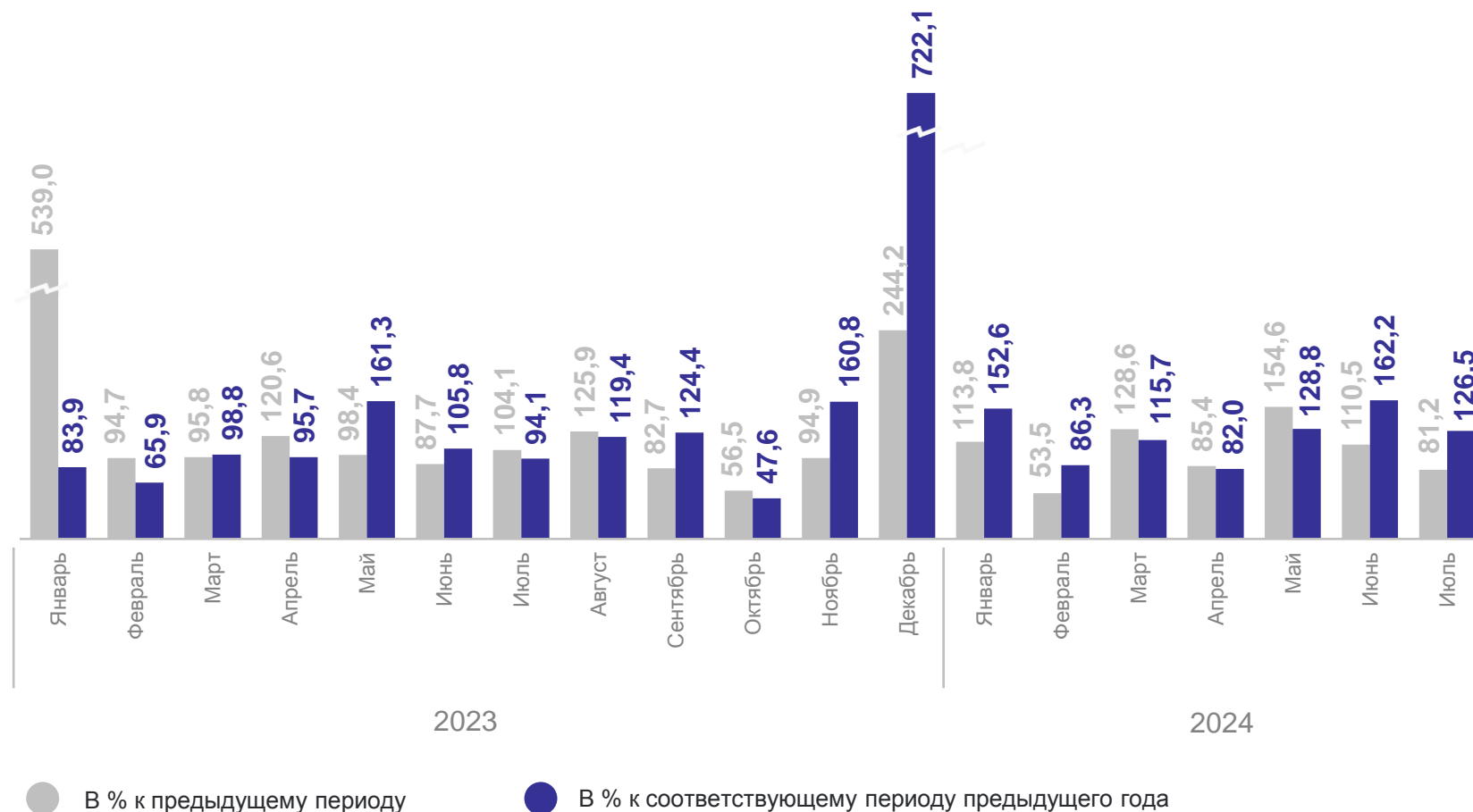
ВОРОНЕЖСТАТ

январь – июль 2024 года

724,8 ТЫС. КВ. М

121,6%

к январю – июлю 2023 года



ВВОД В ДЕЙСТВИЕ ЖИЛЫХ ДОМОВ В ГОРОДСКОЙ И СЕЛЬСКОЙ МЕСТНОСТИ

ВОРОНЕЖСТАТ

в % к соответствующему периоду предыдущего года

январь – июль 2024 года

Сельская местность

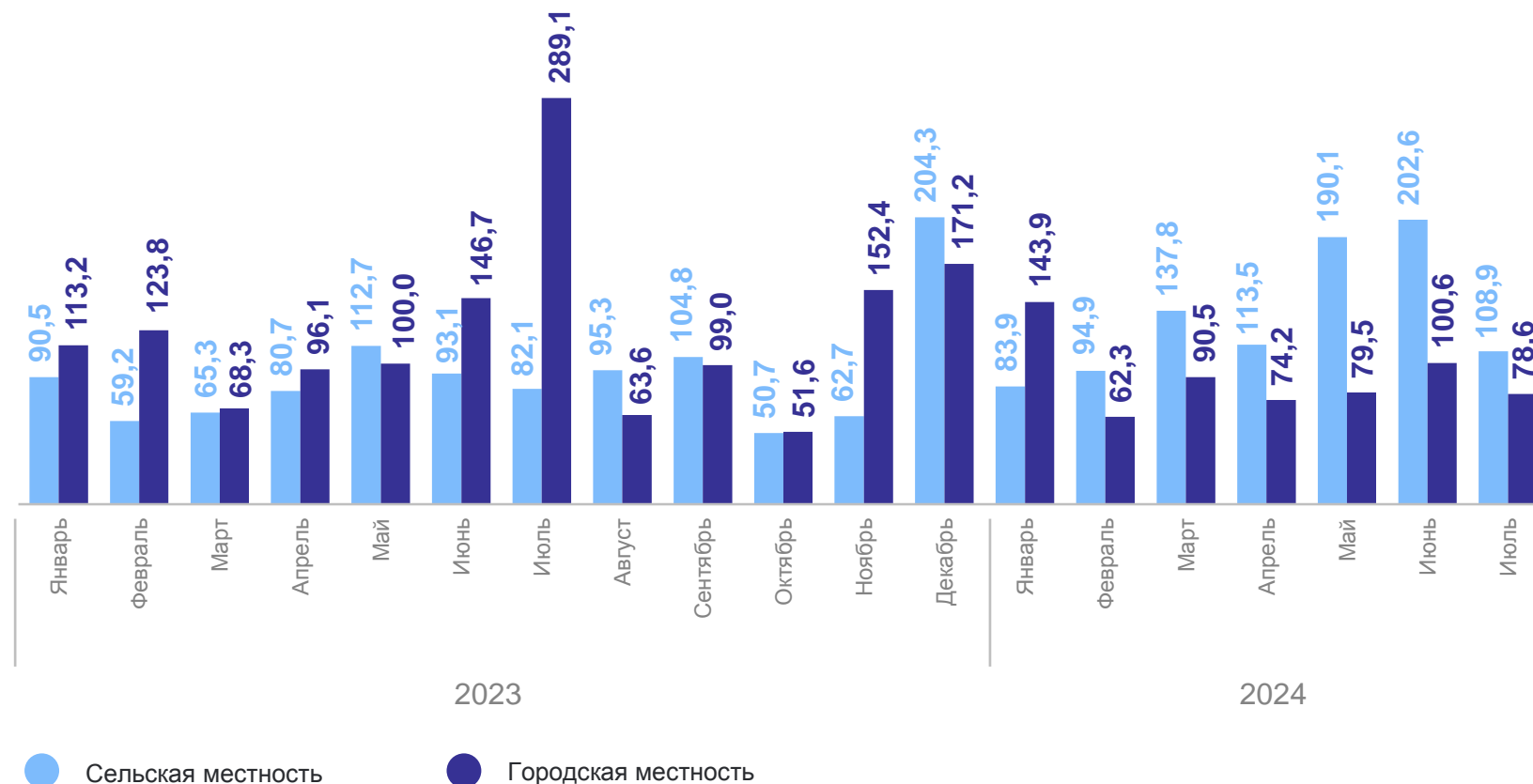
493,4 тыс. кв. м

129,9%

Городская местность

544,0 тыс. кв. м

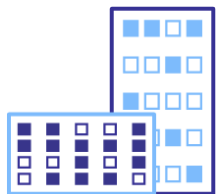
86,7%



ВВОД ДОМОВ И КВАРТИР

январь – июль 2024 года

ВОРОНЕЖСТАТ



Построено зданий
жилого назначения

Домов

5 749

единиц

150,1%

к январю – июлю
2023 года

Квартир

11 794

единиц

109,3%

к январю – июлю
2023 года



Построено
юридическими лицами

Домов

136

единиц

77,7%

к январю – июлю
2023 года

Квартир

6 181

единиц

86,7%

к январю – июлю
2023 года



Построено
населением

Домов

5 613

единиц

153,5%

к январю – июлю
2023 года

Квартир

5 613

единиц

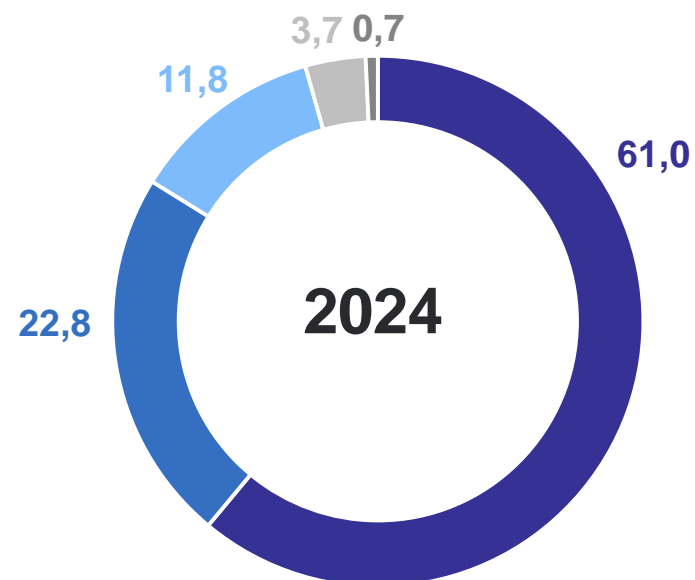
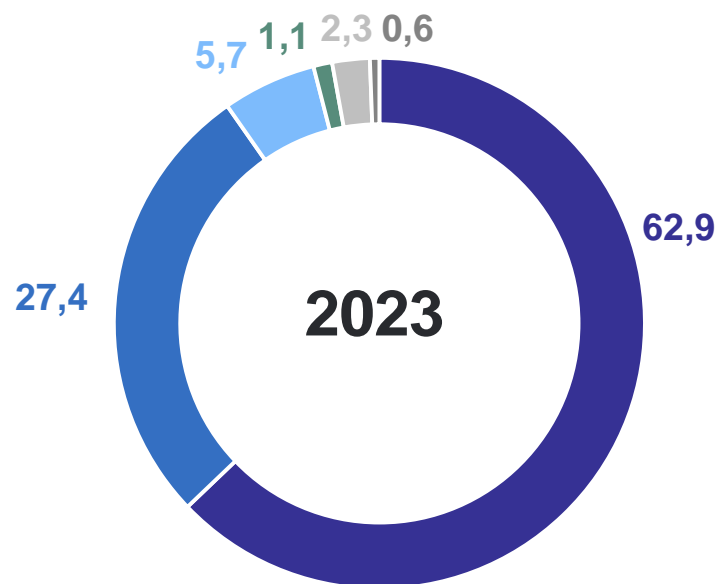
153,5%

к январю – июлю
2023 года

РАСПРЕДЕЛЕНИЕ ПОСТРОЕННЫХ ЮРИДИЧЕСКИМИ ЛИЦАМИ ЖИЛЫХ ДОМОВ ПО МАТЕРИАЛАМ СТЕН

январь – июль, в % к итогу

ВОРОНЕЖСТАТ

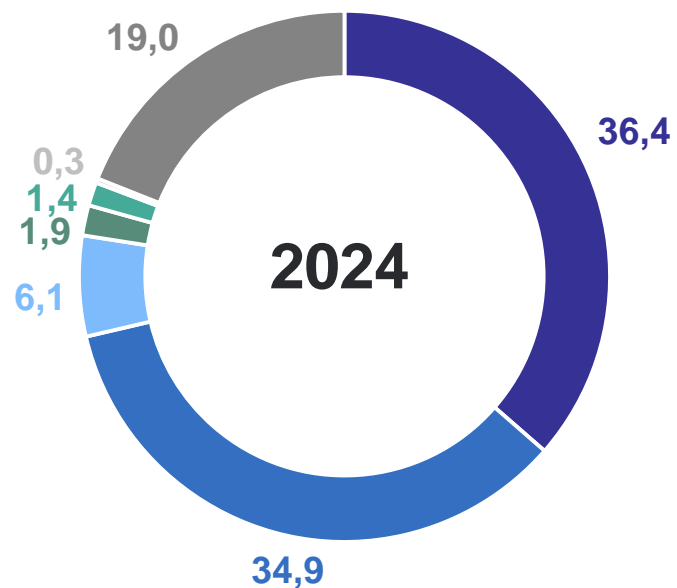
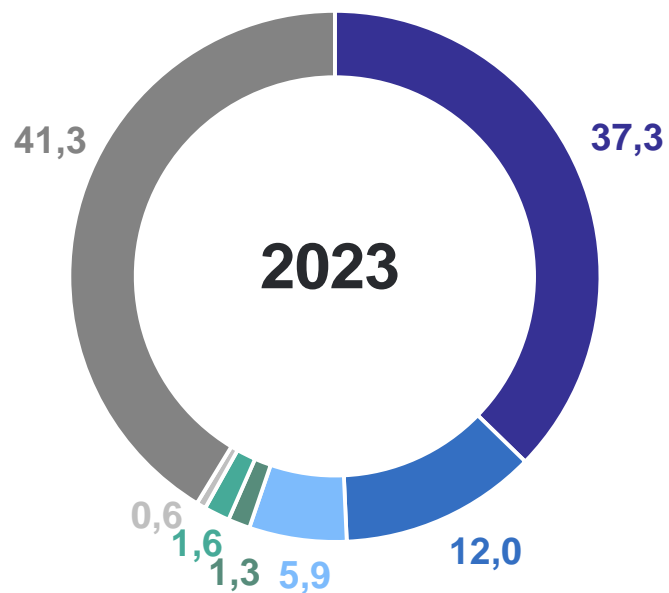


- Блочные
- Кирпичные
- Монолитные
- Деревянные
- Панельные
- Прочие

РАСПРЕДЕЛЕНИЕ ПОСТРОЕННЫХ НАСЕЛЕНИЕМ ЖИЛЫХ ДОМОВ ПО МАТЕРИАЛАМ СТЕН

январь – июль, в % к итогу

ВОРОНЕЖСТАТ

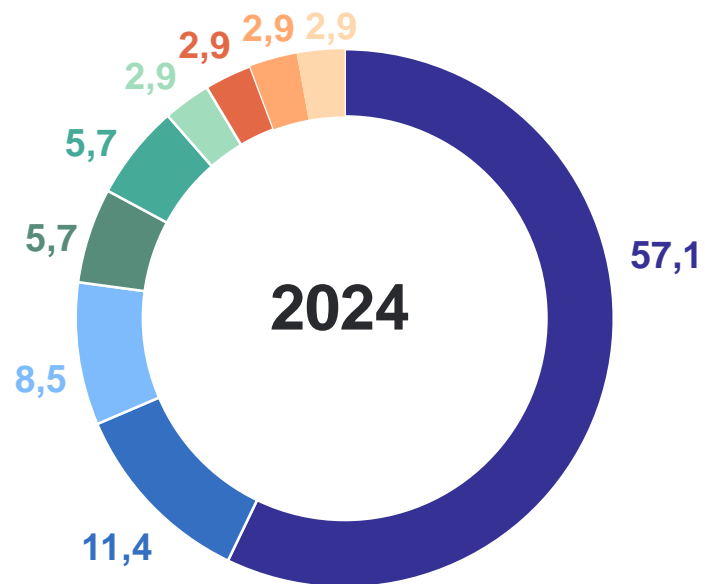
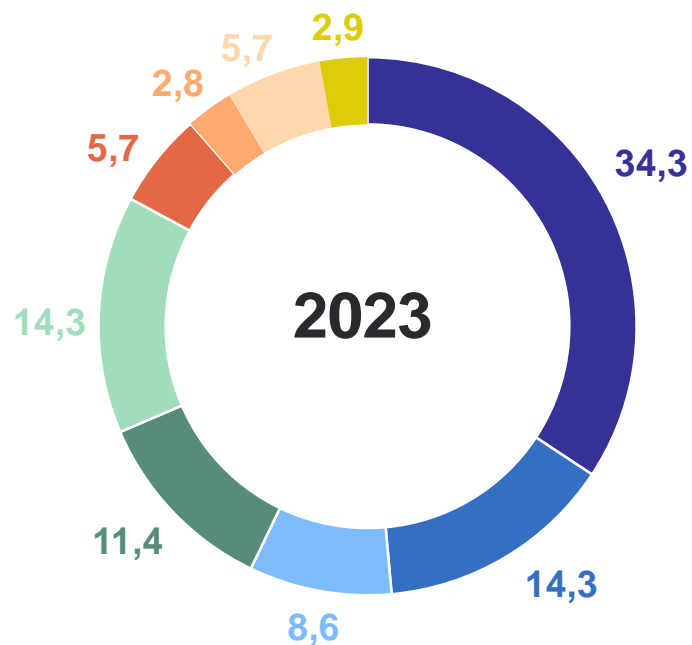


- Кирпичные
- Деревянные
- Блочные
- Каменные
- Монолитные
- Панельные
- Прочие

РАСПРЕДЕЛЕНИЕ ПОСТРОЕННЫХ ЮРИДИЧЕСКИМИ ЛИЦАМИ ВЫСОТНЫХ ЖИЛЫХ ДОМОВ ПО ЭТАЖНОСТИ

январь – июль, в % к итогу

ВОРОНЕЖСТАТ

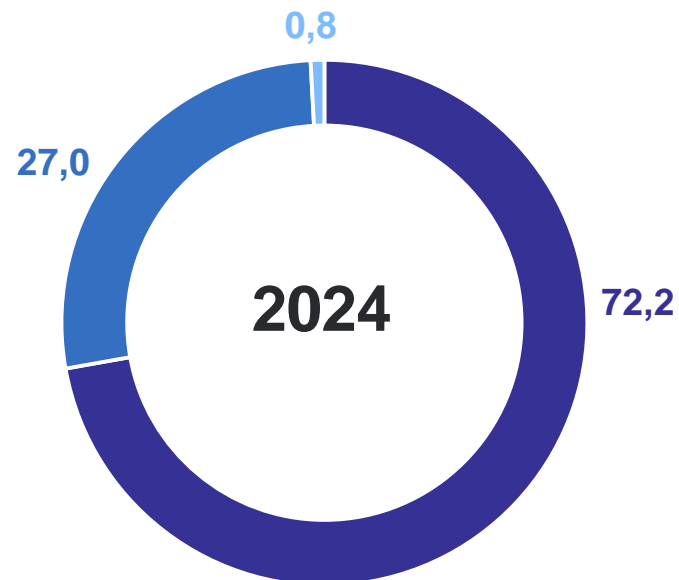
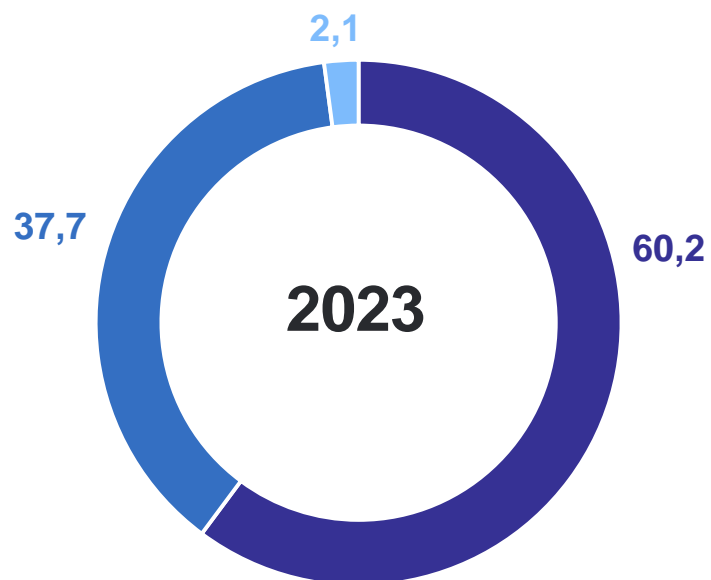


- 17 и более этажей
- 4-этажные
- 5-этажные
- 9-этажные
- 8-этажные
- 12-16-этажные
- 10-этажные
- 6-этажные
- 11-этажные
- 7-этажные

РАСПРЕДЕЛЕНИЕ ПОСТРОЕННЫХ НАСЕЛЕНИЕМ ЖИЛЫХ ДОМОВ ПО ЭТАЖНОСТИ

январь – июль, в % к итогу

ВОРОНЕЖСТАТ



- 1-этажные
- 2-этажные
- 3-этажные